

Collettivo Selezionato:[cambia](#)

anno di laurea: 2019
 livello (tipo di corso aggregato): primo livello
 tipo di corso: laurea di primo livello
 Ateneo: Chieti e Pescara
 Facoltà/Dipartimento/Scuola: Economia aziendale (Dip.)
 area disciplinare: Economica, Giuridica e Sociale
 gruppo disciplinare: Economico
 classe di laurea: scienze dell'economia e della gestione aziendale (L-18, 17)
 corso di laurea: tutti
 iscrizione al corso in anni recenti: tutti

Per una migliore lettura dei dati si consultino le [note metodologiche](#)

Salvo diversa indicazione, si autorizza la riproduzione a fini non commerciali e con citazione della fonte

PROFILO DEI LAUREATI**Collettivo
selezionato**

Numero di laureati	223
Hanno compilato il questionario	202
Tasso di compilazione	90,6

1. CARATTERISTICHE ANAGRAFICHE**Collettivo
selezionato**

Genere (%)	
Uomini	52,5
Donne	47,5
Età alla laurea (%)	
Meno di 23 anni	39,9
23-24 anni	33,2
25-26 anni	13,9
27 anni e oltre	13,0
Età alla laurea (medie, in anni)	24,7
Cittadini stranieri (%)	2,2
Residenza (%)	
Stessa provincia della sede degli studi	30,0
Altra provincia della stessa regione	36,8
Altra regione	33,2
Estero	-

2. ORIGINE SOCIALE**Collettivo
selezionato**

Titolo di studio dei genitori (%)	
Almeno un genitore laureato	22,3
Entrambi con laurea	8,4
Uno solo con laurea	13,9
Nessun genitore laureato	75,7
Diploma di scuola secondaria di secondo grado	52,5
Qualifica professionale, titolo inferiore o nessun titolo	23,3
Classe sociale (%)	
Classe elevata	15,8
Classe media impiegatizia	26,2
Classe media autonoma	31,2
Classe del lavoro esecutivo	25,2


3. STUDI SECONDARI DI SECONDO GRADO	Collettivo selezionato
Diploma (%)	
Liceale	46,6
Liceo classico	5,4
Liceo linguistico	4,0
Liceo scientifico	31,4
Liceo delle scienze umane	5,4
Liceo artistico e musicale e coreutico	0,4
Tecnico	50,2
Tecnico economico	38,6
Tecnico tecnologico	11,7
Professionale	3,1
Titolo estero	-
Voto di diploma (medie, in 100-mi)	76,0
Hanno conseguito il diploma (%)	
Nella stessa provincia della sede degli studi universitari	29,1
In una provincia limitrofa	37,2
In una provincia non limitrofa, ma nella stessa ripartizione geografica	31,8
Al Sud-Isole, ma si sono laureati al Centro o al Nord	-
Al Centro, ma si sono laureati al Nord o al Sud-Isole	1,3
Al Nord, ma si sono laureati al Centro o al Sud-Isole	0,4
All'estero	-



4. RIUSCITA NEGLI STUDI UNIVERSITARI	Collettivo selezionato
Hanno precedenti esperienze universitarie (%)	14,4
Portate a termine	0,5
Non portate a termine	13,9
Nessuna precedente esperienza universitaria	85,1
Motivazioni molto importanti nella scelta del corso di laurea (%)	
Fattori sia culturali sia professionalizzanti	55,9
Fattori prevalentemente culturali	15,8
Fattori prevalentemente professionalizzanti	7,9
Né gli uni né gli altri	20,3
Età all'immatricolazione (%)	
Regolare o 1 anno di ritardo	80,3
2 o più anni di ritardo	19,7
Punteggio degli esami (medie, in 30-mi)	24,3
Voto di laurea (medie, in 110-mi)	95,3
Regolarità negli studi (%)	
In corso	58,7
1° anno fuori corso	20,2
2° anno fuori corso	8,1
3° anno fuori corso	4,9
4° anno fuori corso	1,8
5° anno fuori corso e oltre	6,3
Durata degli studi (medie, in anni)	4,1
Ritardo alla laurea (medie, in anni)	1,1
Indice di ritardo (rapporto fra ritardo e durata normale del corso)	0,36

5. CONDIZIONI DI STUDIO	Collettivo selezionato
Hanno alloggiato a meno di un'ora di viaggio dalla sede degli studi (%)	
Più del 50% della durata degli studi	79,2
Meno del 50%	19,8
Hanno frequentato regolarmente (%)	
Più del 75% degli insegnamenti previsti	63,9
Tra il 50% e il 75%	24,3
Tra il 25% e il 50%	6,4
Meno del 25%	5,4
Hanno usufruito del servizio di borse di studio (%)	29,2
Hanno svolto periodi di studio all'estero durante il corso di studio (%)	9,4
Hanno svolto periodi di studio all'estero riconosciuti dal corso di studio	6,4
Con Erasmus o altro programma dell'Unione Europea	5,9
Altra esperienza riconosciuta dal corso di studio	0,5
Iniziativa personale	3,0
1 o più esami all'estero convalidati (per 100 che hanno svolto esperienze di studio all'estero riconosciute dal corso che stanno concludendo)	84,6
Hanno preparato all'estero una parte significativa della tesi (per 100 che hanno svolto esperienze di studio all'estero riconosciute dal corso che stanno concludendo)	7,7
Hanno svolto tirocini formativi curriculari o lavoro riconosciuti dal corso di studio (%)	93,6
Tirocini curriculari organizzati dal corso e svolti presso l'università	0,5
Tirocini curriculari organizzati dal corso e svolti al di fuori dell'università	73,3
Attività di lavoro successivamente riconosciute dal corso	19,3
Tempo impiegato per la tesi/prova finale (medie, in mesi)	3,0



6. LAVORO DURANTE GLI STUDI UNIVERSITARI	Collettivo selezionato
Hanno avuto esperienze di lavoro (%)	73,3
Lavoratori-studenti	10,4
Altre esperienze di lavoro con continuità a tempo pieno	5,0
Lavoro a tempo parziale	18,8
Lavoro occasionale, saltuario, stagionale	39,1
Nessuna esperienza di lavoro	26,7
Lavoro coerente con gli studi (per 100 che hanno avuto esperienze di lavoro)	20,9

7. GIUDIZI SULL'ESPERIENZA UNIVERSITARIA	Collettivo selezionato
Sono complessivamente soddisfatti del corso di laurea (%)	
Decisamente sì	50,0
Più sì che no	44,6
Più no che sì	4,0
Decisamente no	1,0
Sono soddisfatti dei rapporti con i docenti in generale (%)	
Decisamente sì	31,2
Più sì che no	58,4
Più no che sì	9,4
Decisamente no	1,0
Sono soddisfatti dei rapporti con gli studenti (%)	
Decisamente sì	58,4
Più sì che no	36,6
Più no che sì	3,5
Decisamente no	1,5
Hanno utilizzato le aule (%)	
99,0	
Valutazione delle aule (per 100 fruitori)	
Sempre o quasi sempre adeguate	17,0
Spesso adeguate	55,0
Raramente adeguate	27,0
Mai adeguate	1,0
Hanno utilizzato le postazioni informatiche (%)	
90,6	
Non le hanno utilizzate nonostante fossero presenti	
5,4	
Non le hanno utilizzate in quanto non presenti	
3,0	
Valutazione delle postazioni informatiche (per 100 fruitori)	
In numero adeguato	36,1
In numero inadeguato	63,9
Hanno utilizzato i servizi di biblioteca (prestito/consultazione, orari di apertura, ...) (%)	
92,6	
Valutazione dei servizi di biblioteca (prestito/consultazione, orari di apertura, ...) (per 100 fruitori)	
Decisamente positiva	26,2
Abbastanza positiva	69,0
Abbastanza negativa	2,7
Decisamente negativa	2,1
Hanno utilizzato le attrezzature per le altre attività didattiche (laboratori, attività pratiche, ...) (%)	
78,2	
Valutazione delle attrezzature per le altre attività didattiche (laboratori, attività pratiche, ...) (per 100 fruitori)	
Sempre o quasi sempre adeguate	15,8
Spesso adeguate	48,7
Raramente adeguate	30,4
Mai adeguate	5,1
Hanno utilizzato gli spazi dedicati allo studio individuale (%)	
86,6	
Non li hanno utilizzati nonostante fossero presenti	
5,4	
Non li hanno utilizzati in quanto non presenti	
6,9	
Valutazione degli spazi dedicati allo studio individuale (per 100 fruitori)	
Adeguati	54,9
Inadeguati	45,1
Hanno usufruito dei servizi di orientamento allo studio post- laurea (%)	
74,3	
Sono soddisfatti dei servizi di orientamento allo studio post- laurea (per 100 fruitori)	
Decisamente sì	26,7
Più sì che no	48,7
Più no che sì	20,7
Decisamente no	4,0
Hanno usufruito di iniziative formative di orientamento al lavoro (%)	
86,6	
Sono soddisfatti delle iniziative formative di orientamento al lavoro (per 100 fruitori)	
Decisamente sì	32,6
Più sì che no	52,6
Più no che sì	12,0
Decisamente no	2,9
Hanno usufruito dei servizi di sostegno alla ricerca del lavoro (%)	
73,3	
Sono soddisfatti dei servizi di sostegno alla ricerca del lavoro (per 100 fruitori)	
Decisamente sì	20,9
Più sì che no	45,9
Più no che sì	27,7
Decisamente no	5,4

7. GIUDIZI SULL'ESPERIENZA UNIVERSITARIA	Collettivo selezionato
Hanno usufruito dell'ufficio/servizi job placement (%)	78,7
Sono soddisfatti dell'organizzazione dell'ufficio/servizi job placement (per 100 fruitori)	
Decisamente sì	18,9
Più sì che no	54,1
Più no che sì	22,0
Decisamente no	5,0
Hanno usufruito dei servizi delle segreterie studenti (%)	98,5
Sono soddisfatti dei servizi delle segreterie studenti (per 100 fruitori)	
Decisamente sì	14,1
Più sì che no	42,2
Più no che sì	27,6
Decisamente no	16,1
Hanno ritenuto l'organizzazione degli esami (appelli, orari, informazioni, prenotazioni, ...) soddisfacente (%)	
Sempre o quasi sempre	34,7
Per più della metà degli esami	53,0
Per meno della metà degli esami	10,9
Mai o quasi mai	1,5
Hanno ritenuto il carico di studio degli insegnamenti adeguato alla durata del corso di studio (%)	
Decisamente sì	58,9
Più sì che no	35,1
Più no che sì	4,5
Decisamente no	0,5
Si iscriverebbero di nuovo all'università? (%) 	
Sì, allo stesso corso dell'Ateneo	77,7
Sì, ma ad un altro corso dell'Ateneo	4,0
Sì, allo stesso corso ma in un altro Ateneo	10,9
Sì, ma ad un altro corso e in un altro Ateneo	6,4
Non si iscriverebbero più all'università	1,0

8. CONOSCENZE LINGUISTICHE E INFORMATICHE	Collettivo selezionato
Lingue straniere: conoscenza "almeno B2" (%) 	
Inglese scritto	24,8
Inglese parlato	21,8
Francese scritto	4,5
Francese parlato	5,4
Spagnolo scritto	8,9
Spagnolo parlato	9,9
Tedesco scritto	0,5
Tedesco parlato	-
Strumenti informatici: livello di conoscenza "almeno buona" (%) 	
Navigazione in Internet e comunicazione in rete	88,1
Word processor	67,8
Fogli elettronici	65,3
Strumenti di presentazione	65,3
Sistemi operativi	69,8
Multimedia	46,5
Linguaggi di programmazione	9,4
Data base	11,9
Realizzazione siti web	12,9
Reti di trasmissione dati	10,4
Disegno e progettazione assistita	4,5

9. PROSPETTIVE DI STUDIO	Collettivo selezionato
Intendono proseguire gli studi dopo il conseguimento del titolo (%)	89,6
Altra laurea di primo livello	1,0
Laurea magistrale biennale	80,7
Laurea magistrale a ciclo unico	0,5
Altro titolo equiparato alla laurea 	0,5
Dottorato di ricerca 	-
Scuola di specializzazione post-laurea	0,5
Master universitario	3,0
Altro tipo di master o corso di perfezionamento	1,5
Tirocinio, praticantato	0,5
Attività sostenuta da borsa o assegno di studio	0,5
Altre attività di qualificazione professionale	1,0
Non intendono proseguire	10,4

10. PROSPETTIVE DI LAVORO	Collettivo selezionato
Aspetti ritenuti rilevanti nella ricerca del lavoro: decisamente sì (%)	
Acquisizione di professionalità	80,7
Possibilità di carriera	82,7
Possibilità di guadagno	70,8
Stabilità/sicurezza del posto di lavoro	72,8
Rispondenza agli interessi culturali	39,6
Coerenza con gli studi	44,1
Utilità sociale del lavoro	48,5
Prestigio ricevuto dal lavoro	52,5
Coinvolgimento e partecipazione all'attività lavorativa e ai processi decisionali	63,4
Indipendenza o autonomia	62,4
Flessibilità dell'orario di lavoro	41,1
Rapporti con i colleghi sul luogo di lavoro	61,9
Luogo di lavoro (ubicazione, caratteristiche fisiche dell'ambiente di lavoro)	44,6
Tempo libero	36,1
Opportunità di contatti con l'estero	47,0
Possibilità di utilizzare al meglio le competenze acquisite	59,4
Sono interessati a lavorare nei seguenti settori: decisamente sì (%)	
Pubblico	53,0
Privato (compreso l'avvio di un'attività autonoma/in conto proprio)	58,4
Disponibilità a lavorare per tipo di relazione contrattuale: decisamente sì (%)	
ORARIO/MODALITA' LAVORATIVA	
Tempo pieno	83,7
Part-time	30,7
Telelavoro o smart-working 	14,9
CONTRATTO	
A tutele crescenti 	88,6
A tempo determinato	29,7
Stage	18,8
Apprendistato	14,4
Somministrazione di lavoro (ex interinale)	9,9
Autonomo/in conto proprio	34,2
Disponibilità a lavorare nelle seguenti aree geografiche: decisamente sì (%)	
Provincia di residenza	53,0
Provincia degli studi	64,4
Regione degli studi	58,4
Italia settentrionale	57,9
Italia centrale	52,0
Italia meridionale	25,2
Stato europeo	52,0
Stato extraeuropeo	33,7
Disponibilità ad effettuare trasferte di lavoro (%)	
Sì, anche con trasferimenti di residenza	52,5
Sì, anche frequenti (senza cambi di residenza)	28,7
Sì, ma solo in numero limitato	13,9
Non disponibili a trasferte	4,0

